



# ATSINAUJINUSI

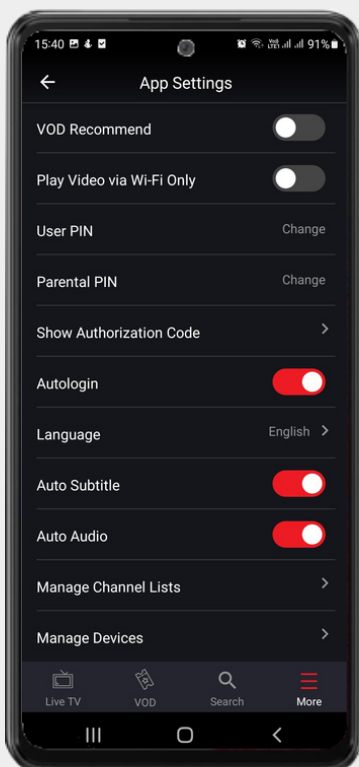
TV programėlė

Telefone ir planšetėje

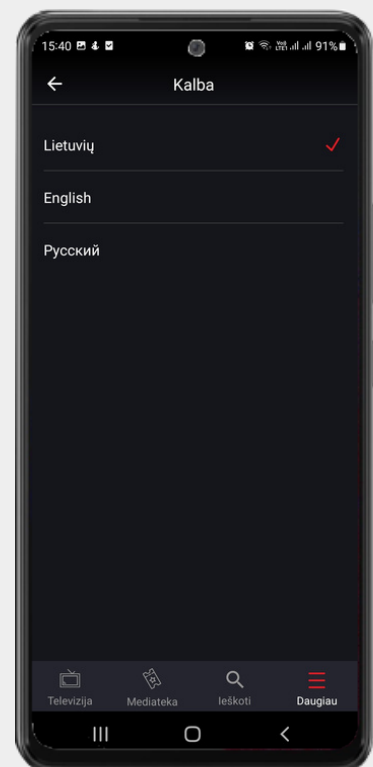


## KAS NAUJO PROGRAMĖLĖJE?

### Meniu kalbos pasirinkimas

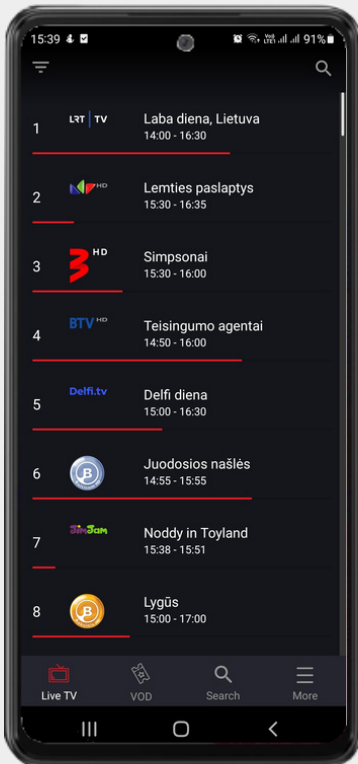


Eikite į programėlės nustatymus (App Settings) ir pasirinkite pageidaujamą meniu kalbą: lietuvių, anglų ar rusų.



Programėlės nustatymuose taip pat galite nustatyti duomenų naudojimo apsaugą (groti video tik per WiFi), pasikeisti PIN ar koreguoti kanalų pateikimo eiliškumą savo nuožiūra.

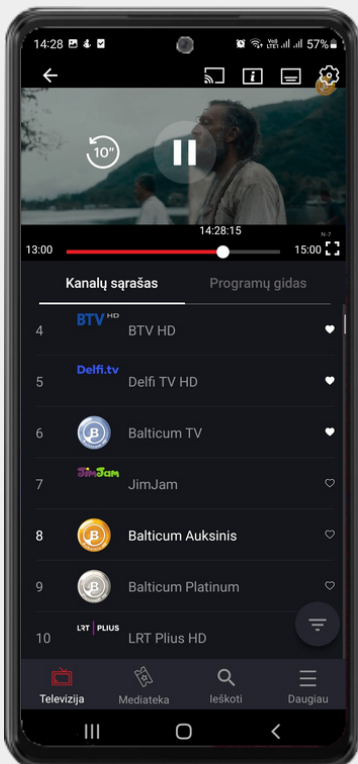
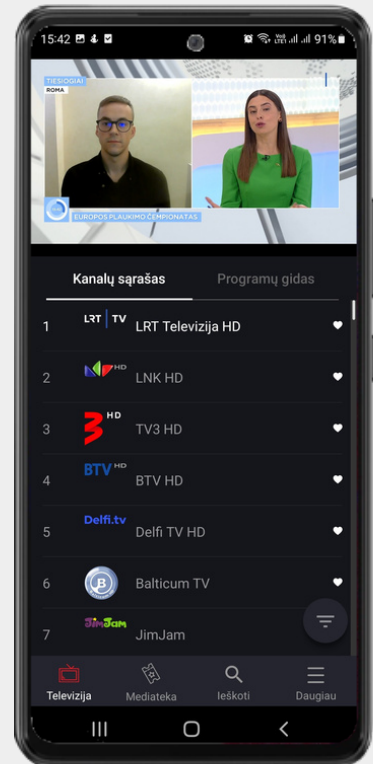
## Televizijos peržiūros






Atidarę televizijos skiltį rasite pilną TV kanalų sąrašą su šiuo metu rodomos laidos pavadinimu prie kiekvieno kanalo. Raudonos linijos žimi kiek rodomos laidos jau yra parodyta.




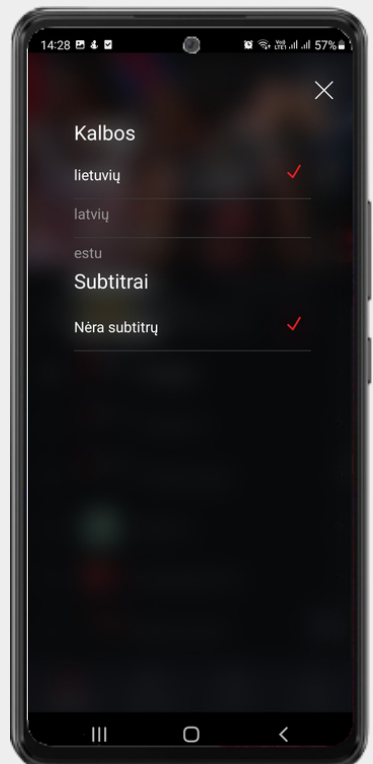
Įjungę norimą kanalą matysite šiuo metu rodomą laidą bei galimybę pasiekti to kanalo programų gidą.

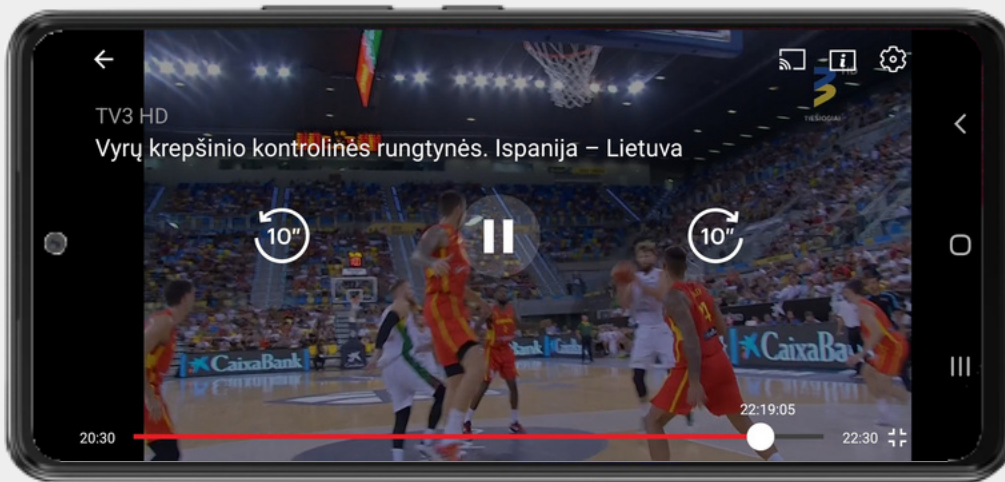


Įjungę norimą laidą, viršutiniame ekrano kampe rasite:

-  „Chromecast“ sąsają;
-  Informaciją apie rodomą laidą;
-  vaizdo kokybės nustatymus.

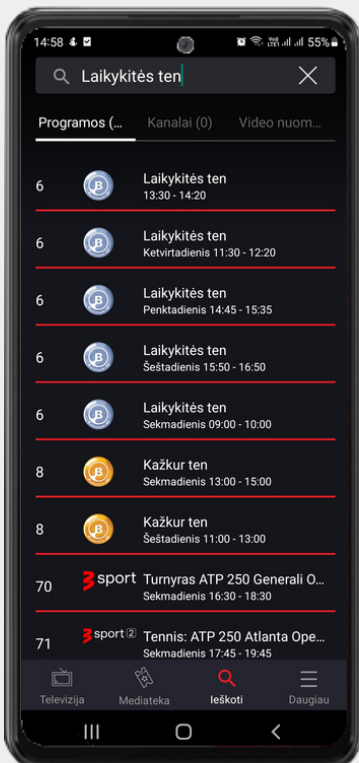
 Ši ikonėlė ekrane rodoma, kai kanalas transliuojamas su galimybe rinktis transliacijos kalbą ir subtitrus.





Įjungę norimą archyvo įrašą, jį valdyti galėsite stumdami ekrano apačioje esančią laiko juostą pirmyn-atgal arba 10 sekundžių prasukimo mygtukais ekrano centre.

## Kanalų ir įrašų paieška



Nuo šiol dominančias laidas lengvai galite rasti išmaniosios TV archyvuose. Įrašius raktinius žodžius paieškos laukelyje, gausite visą sąrašą su žodžiu susijusių šiuo metų archyvuose prieinamų įrašų.



Pasirinkus kanalų skiltį, matysite visų su raktiniu paieškos žodžiu susijusių TV kanalų sąrašą.

